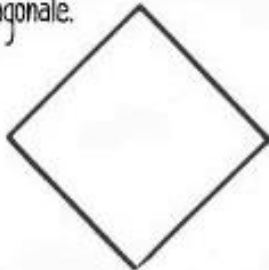


Poule Traditionnelle

1
Plier la feuille en deux
en marquant la diagonale.



2
Monter les deux pointes.



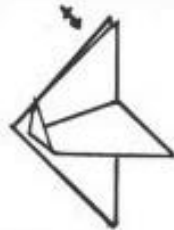
3
Plier la figure a la moitié.




4
Descendre les pointes
en formant les ailes.



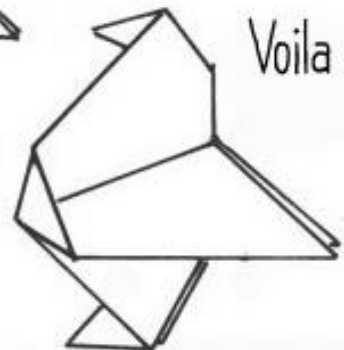
5
Répéter 4 de l'autre côté.



6
Marquer le pli
pour faire les pieds



7
Marquer le pli
pour faire le bec.



Voilà !